

План дистанційної виховної роботи з 25.05 - 29.05

Тема: «Останній тиждень
навчального року»»

Виховна година на тему :
«Ти на канікулах марно часу не
гай, про правила безпеки
пам'ятай»



БЖД

Мета: провести попереджувальні бесіди з техніки безпеки під час літніх канікул; ознайомити учнів з основними правилами дорожнього руху та пожежної безпеки, з правилами поведінки з незнайомими людьми та правилами поводження з тваринами; розвивати мислення та увагу учнів; вчити будувати алгоритми безпечної поведінки; виховувати самостійність, дисциплінованість .

Щоб канікули стали дійсно відпочинком:

Під час канікул ви повинні суворо дотримуватись правил техніки безпеки.

Не підходити до обірваних проводів, негайно повідомити про їх обрив дорослих.

Не можна доторкуватись та розбивати незнайомі та вибухонебезпечні предмети.

Бути особливо обережними з гострими та ріжучими предметами. Строго забороняється займатися риболовлею, купатися, плавати на човнах без нагляду дорослих.

Не можна розпалювати багаття в місцях, де є суха трава.

Строго забороняється збирати невідомі вам ягоди, гриби, рослини.

Будьте обережні в лісі!

Дотримуйтеся правил обережного поводження з електро- і газовими приладами.

Не вступаєте в контакти з незнайомими людьми.

Ви повинні суворо дотримуватись правил вуличного руху та техніки пожежної безпеки.

ТЕЛЕФОНИ СЛУЖБИ БЕЗПЕКИ



101 - ПОЖЕЖНА ДОПОМОГА



102 - МІЛІЦІЯ



103 - ШВИДКА ДОПОМОГА



104 - ГАЗОВА СЛУЖБА

Пригадай, як загасити пожежу і які існують правила поводження з вогнем.



Якщо в будинку почалася пожежа, необхідно негайно повідомити про це пожежну частину: телефонуй за номером **101**

Якщо є можливість, то спробуй погасити вогонь засобами, що є під рукою: **мокрою ганчіркою (ударами зверху) або мокрим віником (розмазуючи воду по палаючій поверхні);**

якщо у кімнаті є вазони з квітами, то землю з них можна використати для гасіння вогню;

не витягай з вогню предмети, що горять – це сприяє поширенню пожежі. Гаси вогонь

(водою або піском) із країв до центру;

при гасінні пожежі намагайся не відчиняти вікна і двері, бо доступ повітря підсилить вогонь.



Перша допомога при утопленні



Якмога швидше витягніть постраждалого з води. (При підозрі на перелом хребта – виймайте потерпілого на дошці або щиті).



Покладіть постраждалого животом на своє коліно, дайте воді стекти із дихальних шляхів. Забезпечте прохідність верхніх дихальних шляхів. Очистіть порожнину рота від сторонніх предметів (слиз, рвотні маси тощо). Викличте (самостійно або за допомогою сторонніх) «швидку допомогу».



Визначте наявність пульсу на сонних артеріях, реакції зіниць на світло, самостійного дихання.



Якщо пульс, дихання та реакція зіниць на світло відсутні – негайно починайте серцево-легеневу реанімацію. Продовжуйте її до прибуття медиків або до відновлення самостійного дихання й серцебиття.



Після відновлення дихання й серцевої діяльності покладіть постраждалого на бік. Укрийте та зігрійте його. Забезпечте постійний контроль за його станом.

ПРАВИЛА ПОВОДЖЕННЯ НА ЗАЛІЗНИЧНИХ КОЛІЯХ



Забороняється:

- Ходити по залізничних коліях.
- Переходити і перебігати через залізничні колії перед потягом (або локомотивом, вагоном, дрезиною тощо), що наближається, якщо до нього залишилося менше 400 м.
- Переходити колію одразу після проходу потяга (локомотива, вагона, дрезини тощо), не впевнившись, що по сусідніх коліях не пересувається рухомий склад.
- Переходити залізничні переїзди при закритому положенні шлагбаума та при червоному світлі світлофора залізничної сигналізації.
- На станціях і перегонах пролізати під вагонами і перелізати через автозчепи для переходу через колію.
- Пролізати під закритим шлагбаумом на залізничному переїзді а також виходити на переїзд, коли шлагбаум починає закриватися.
- Класти на рейки залізничної колії будь-які предмети.
- Підходити ближче ніж на півметра до краю платформи після оголошення про прибуття потяга до його повної зупинки.

Кожному відвідувачу лісу необхідно знати правила поведінки в лісі:




1. Категорично заборонено залишати в лісі упаковки з пластмаси, пластика і жерсть, а також консервні банки і скляні пляшки, вони украй руйнівню діють на природний фон.

Папір розкладається 1-2 роки, поліетилен-10 років, пластик-40 років, консервна банка- 80 років, скло -більше 1000 років.



A photograph of several purple flowers with long, feathery, white, hair-like structures extending from their stems. The flowers are growing in a field of dry, brown grass. The text is overlaid on the image in a bright yellow color.

**3. Не зривати і не толочити
рослини, вони можуть бути
занесені в Червону книгу і
знаходяться під охороною
держави.**



4. Не розводити багаття поряд з лісовою гущавиною, ретельно гасити їх перед відходом. Завжди заливати багаття!

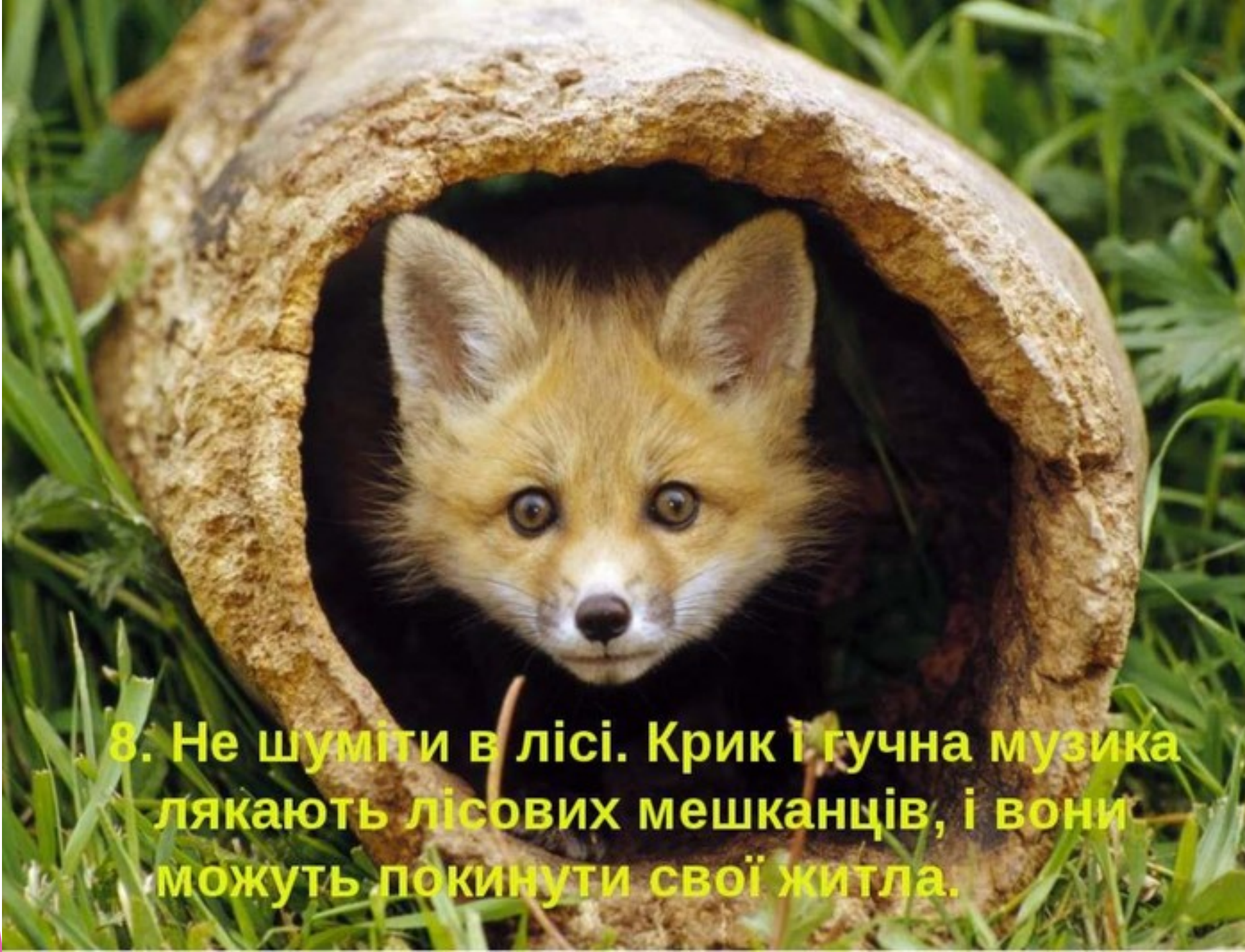
5. У лісі ходити по стежинам і доріжкам.

У траві і в лісовій підстилці мешкає багато маленьких тварин, яких можна ненавмисно роздавити. Крім того, від ходьби ущільнюється ґрунт, оголяється коріння дерев, гинуть рідкісні рослини.



**7. Не ловити більше, ніж
потрібно (ніж можна з'їсти).**

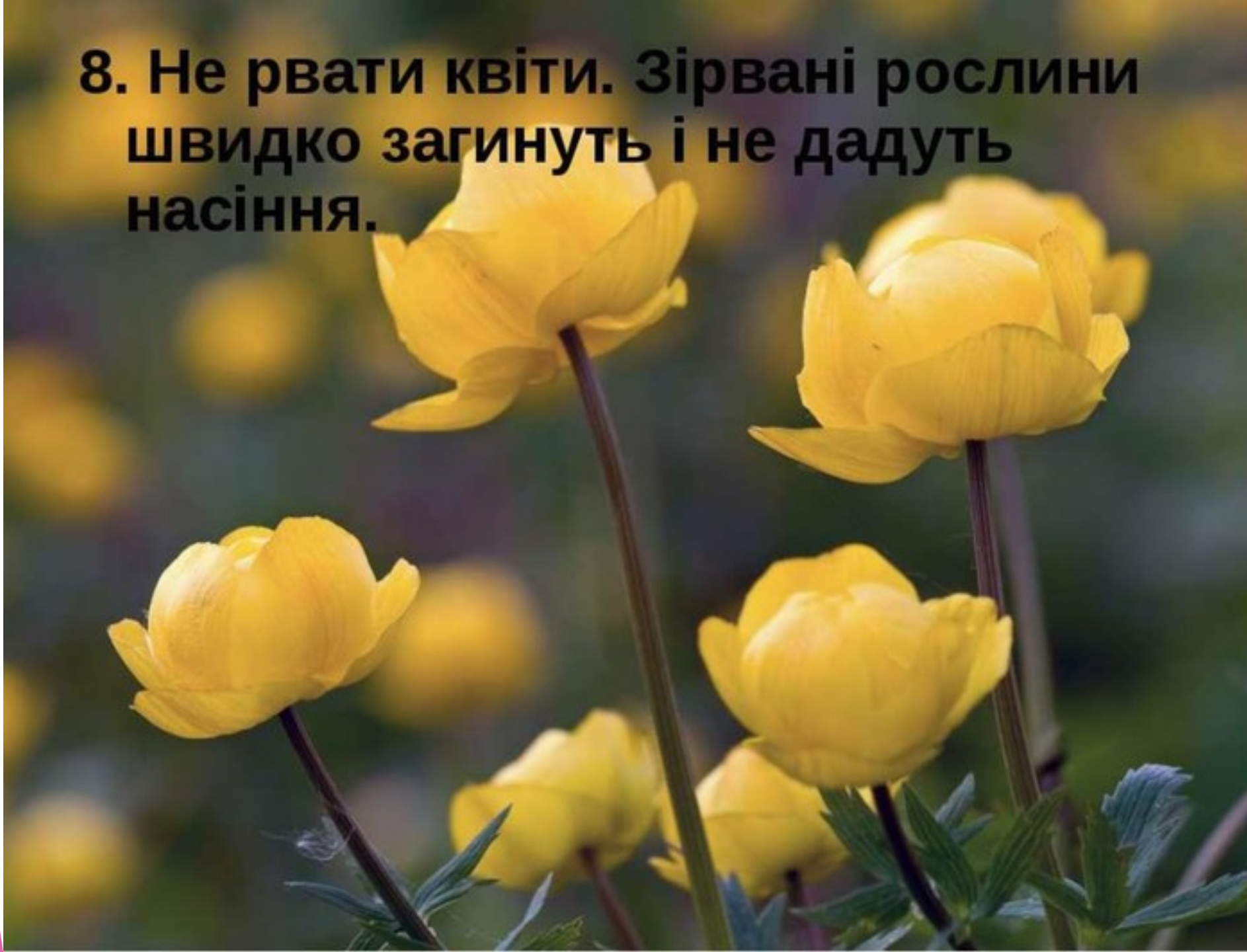





8. Не шуміти в лісі. Крик і гучна музика лякають лісових мешканців, і вони можуть покинути свої житла.



8. Не рвати квіти. Зірвані рослини швидко загинуть і не дадуть насіння.



A close-up photograph of a person's hands, wearing a pink long-sleeved shirt, gently holding two butterflies. The butterflies have black wings with prominent red and white markings. The background is a blurred outdoor setting with green foliage and grey stone steps.

9. Не ловити метеликів. Вони прикрашають природу і опилюють рослини.

10. Не руйнувати мурашники.

Мурахи - санітари лісу, вони не дають сильно розмножуватися комахам-шкідникам



A photograph of a bird's nest containing four blue eggs, nestled within the dense, green branches of an evergreen tree. The nest is constructed from dry twigs and is well-camouflaged among the foliage.

12. Не чіпати пташині гнізда.

Потривожені птахи можуть покинути гніздо, а прим'ята трава або зламана гілка зроблять його помітним для хижаків.

A squirrel with a bushy tail is sitting on a patch of green grass with scattered brown autumn leaves. The squirrel is holding a nut in its paws and appears to be eating it. The background is a soft-focus green lawn.

Головне, потрібно берегти природу і пам'ятати просте правило: «Бери тільки фотознімки, залишай тільки сліди, вбивай тільки час.»

Висновок



Ми – частина живої природи, і наше здоров'я залежить від неї. Але від нас залежить, яким буде світ у майбутньому.

Навіть найменша причетність кожного з нас до садіння і догляду за деревами є і буде вагомою підтримкою життя на планеті.

Перш ніж зірвати квітку, зламати дерево, кинути сміття, вбити птаха – згадаймо, що ми -Люди.



Позакласне читання

Вірш: «Канікули!»»

Анатолій Костецький

Мета: Читати виразно вірш; називати автора; формувати мову; збагачувати словник; виховувати добрі, світлі почуття, радість.

СЛОВНИК: літні дні барвисті; наввипередки з вітром; у річці хлюпатись; підсмажувати спини; зранку в лузі; автор Анатолій Костецький; мені подобається вірш.

Канікули

**«Канікули! Канікули!» -
співає все навколо.
Канікули, канікули,
канікули у школі!**

**А що таке «канікули»?
Це – літні дні барвисті,
це час, коли нам ніколи
хоча б на мить присісти,
бо треба мчати босими
наввипередки з вітром,
з густих лісів приносити
горіхів повні відра.
Це час у річці хлюпатись,
підсмажувати спини
і зранку в лузі слухати
тонку струну бджолину...
Це час, коли за друзями
ми скучим – як ніколи,
і нам страшенно схочеться
скоріше знов до школи!...
*Анатолій Костецький***


Організаційна година

Свято останнього дзвоника

Зі святом Останнього дзвоника!





A group of people are swinging on a large, colorful, circular structure that resembles a giant wheel or a large, multi-colored wheel. The structure is made of many small, colorful segments in shades of blue, green, yellow, and orange. The people are swinging in a circular path, and their bodies are suspended in the air. The background is a bright blue sky with scattered white clouds. The overall scene is vibrant and energetic.

З останнім
дзвоником!

Успіхів у
всьому!



31 Счастья османьдого ишкунда



Вітаю
з останнім дзвоником!



ОСТАННІЙ



ДЗВОНІК!

Плакат співпраці

ОСТАННІЙ ДЗВОНИК



З останнім дзвоником!







A close-up photograph of a bouquet of flowers. In the foreground, there are several large, light pink roses with delicate petals. To the left, there are clusters of small white hydrangea flowers. The background is a soft, out-of-focus landscape with green foliage and a bright, hazy sky. The overall mood is bright and celebratory.

ВІТАЮ!
З ОСТАННІМ
ДЗВОНКОМ!

Тривісного літнього
відпочинку!

